

注意：在取下和安装刀片的时候，请勿用手直接接触刀片。

■ 保修和支持

购买本产品后，Versuni 提供两年保修服务。如果故障是由于使用不当或维护不当造成的，则不予保修。我们的保修服务不会影响您行使消费者合法权利。如想获取更多信息或申请保修，请访问我们的网站 www.philips.com/support。

注意：保修不含刀片组件损耗。

■ 故障种类和处理方法

问题	可能的原因	解决方法
本产品不能去除毛球。	毛球在产品内部堆积。	清洁产品（图 9-14）。
刀片不转动。	刀片罩未正确拧紧。	检查并确保刀片罩已正确拧紧。
	电池的电量已耗尽（LED 指示灯闪烁）。	给电池充电。

PHILIPS

产品： 飞利浦衣物去毛球器
 型号： GCA2200
 额定电压： 3.6V \equiv
 充电电压： 5V \equiv
 额定输入功率： 4W IPX5
 生产日期： 请见产品本体
 产地： 中国浙江余姚

范颂尼（中国）投资有限公司
 上海市静安区灵石路728弄20号201室
 全国顾客服务热线: 400 820 3160

本产品根据国标 GB4706.1-2005,
 GB4706.9-2008 制造

产品中有害物质的名称及含量

部件名称	有害物质					
	铅(Pb)	汞(Hg)	镉(Cd)	六价铬(Cr(VI))	多溴联苯(PBB)	多溴二苯醚(PBDE)
塑料部件	○	○	○	○	○	○
橡胶部件	○	○	○	○	○	○
金属部件	○	○	○	○	○	○
电源线	○	○	○	○	○	○
内部配线	○	○	○	○	○	○
电路板组件	X	○	○	○	○	○
电器件	○	○	○	○	○	○
电池	○	○	○	○	○	○

本表格依据 SJ/T 11364 的规定编制。
 ○：表示该有害物质在该部件所有均质材料中的含量均在GB/T 26572规定的限量要求以下。
 X：表示该有害物质至少在该部件某一均质材料中的含量超出GB/T 26572规定的限量要求。
 说明：以上“X”的部件，部分含有有害物质超过是由于目前行业技术水平限制，暂时无法实现代替或减量。

10 此标志标识产品的环保使用期限为10年，在环保使用期限内，产品中含有的有毒有害物质或元素在正常使用下不会发生外泄或突变，用户使用该产品不会对环境造成严重污染或对其人身、财产造成严重损害。产品过了环保使用期限要废弃时，必须按国家相关法律法规进行合理处理。本产品内置充电电池。在消费者决定废弃本产品前请务必将电池从本产品中取出，并将电池送至官方指定的回收站处理。鼓励消费者将本产品送往官方认定维修中心，由维修中心对电池进行分解和回收。



EN User manual

SC 用户手册

Please read this instructions carefully before using the appliance.
 使用产品前请仔细阅读本使用说明书。
 Please keep this instruction book for future reference.
 保留备用。

ENGLISH

Introduction

Congratulations on your purchase and welcome to Philips! To fully benefit from the support that Philips offers, register your product at www.philips.com/welcome.

Important

Read this user manual carefully before you use the appliance and save it for future reference.

Danger

- Never immerse the appliance in water.
- Children shall not play with the appliance.
- This appliance is not intended for use by persons (including children) with reduced physical, sensory or mental capabilities, or lack of experience and knowledge, unless they have been given supervision or instruction concerning use of the appliance by a person responsible for their safety.
- Do not open and remove the blade guard and fluff compartment during use.
- Do not use the appliance if it shows visible damage or if the blade unit or blade guard is broken.
- Do not let pointed objects come into contact with the blades and rotating shaft during use.
- Do not switch on and use the appliance when charging or when performing cleaning and maintenance.
- Keep your fingers and hand away from the blades and rotating shaft during cleaning and maintenance.

Caution

- This appliance contains non-replaceable Li-ion battery.
- Only charge with a USB cable, make sure that you connect to a 5Vdc adaptor. Switch off the appliance when charging.
- This appliance contains Li-ion battery, please use it at a room temperature. Internal protection will enable if temperature below -5°C or above 60°C and will recover afterwards.
- Stop using the appliance when there is a hump, smelly, extreme hot or smoke.

- Remove the USB cable after charging for 4 hours. Note that the charging light will remain on as long as the USB cable is plugged in, and does not indicate the charging status.
- The appliance is intended for garments only.

Electromagnetic fields (EMF)

This appliance complies with the applicable standards and regulations regarding exposure to electromagnetic fields.

Using the appliance



Make sure you smooth out the garment on a flat surface. Do not press the appliance onto the garment too hard. Do not use the appliance on embroideries, zips, buttons and loose threads.

Cleaning and maintenance

For extra safety, the blades stop rotating automatically when you remove the blade guard.

Note: Do not clean the power button when cleaning the appliance with water.

Environment

- This symbol means that you must not throw away the appliance with normal household waste. Dispose of it at an official collection point for electrical appliances. Correct disposal helps to preserve the environment. 
- This crossed-out wheeled bin means that the appliance contains a built-in rechargeable battery that cannot be disposed of with normal household waste. Take the appliance to an official collection point or a Philips service centre to have the battery removed. Dispose of the battery at an official collection point for batteries. Correct disposal of the battery helps to preserve the environment. 

Removing the rechargeable battery

Undo the screws, open the casing, take out the printed-circuit board and cut the metal tabs to detach the battery.

Warranty and support

Versuni offers a two-year warranty after purchase on this product. This warranty is not valid if a defect is due to incorrect use or poor maintenance. Our warranty does not affect your rights under law as a consumer. For more information or for invoking the warranty, please visit our website |

www.philips.com/support.

Note: The guarantee does not cover wear and tear of the blade unit.

简体中文

简介

感谢您的惠顾，欢迎光临飞利浦！为了您能充分享受飞利浦提供的支持，请在 www.philips.com/welcome 上注册您的产品。

注意事项

使用本产品之前，请仔细阅读本使用说明书，并妥善保管以备日后参考。

危险

- 切勿将产品浸入水中。
- 不得让儿童玩耍本产品。
- 肢体不健全、精神有障碍及缺乏相关经验和知识的人（包括儿童）必须在监护人的监督及指导下使用。
- 请勿在使用过程中打开并取出刀片护罩和绒毛室。
- 如果产品已经明显损坏或刀片组件或刀片护罩已损坏，请勿再使用。
- 使用过程中切勿让尖锐物体接触刀片和转轴。
- 产品正在充电或执行清洁和保养时，请勿打开和使用。
- 清洁和保养时让手指和手远离刀片和转轴。

注意

- 本产品包含不可更换的锂离子电池，请勿自行拆卸。
- 请使用USB端口充电，确保将产品连接至5伏直流USB充电口。充电时请勿使用本产品。
- 请于室温环境下使用本产品，以延长电池寿命。温度低于-5°C或高于60°C会触发内部保护。可自行恢复。

- 若电池有鼓包、异味、发热、冒烟等情况，请立即停止使用。
- 产品充电4小时后请拔掉USB线缆。如果不拔掉USB线缆，充电显示灯会一直亮，但这并不表示充电状态。
- 本产品只能用于衣物。

电磁场 (EMF)

本产品符合有关电磁场暴露的适用标准和法规。

使用本产品


确保在平坦的表面上理顺衣物。请勿将产品过于用力地按在衣物上。请勿在刺绣、拉链、纽扣和松散的线头上使用产品。

清洁和保养

为保障使用安全，卸下刀片护罩时刀片会自动停止旋转。

注意：用水清洗本产品时，请避开开关。

环保

- 此符号表示不得将产品与普通生活垃圾一并弃置。应将其交给正式的电子产品收集点处理。正确弃置产品有利于环保。 
- 带叉的轮式垃圾桶表明产品包含内置充电电池，不能与普通生活垃圾一并弃置。请将产品送到官方指定的回收中心或飞利浦服务中心，取下电池。请将电池交于官方指定的电池回收处。正确弃置产品有利于环保。

卸下充电电池

拧下螺钉，打开机壳，取出印刷电路板，剪断金属接点，分离电池。



PHILIPS and the Philips Shield Emblem are registered trademarks of Koninklijke Philips N.V. and are used under license. 飞利浦及飞利浦盾徽标志是Koninklijke Philips N.V. 的注册商标且经许可使用。 This product has been manufactured by and is sold under the responsibility of Versuni Holding B.V., and Versuni Holding B.V. is the warrantor in relation to this product. 本产品由 Versuni Holding B.V. 负责生产并销售，且 Versuni Holding B.V.是本产品的担保方。 2024 © Versuni Holding B.V. 642001020336 (25/09/2024)

